



MES TUTORIELS CLOUDSPIRE

Modifier mon annonce

Connexion à Cloudspire*



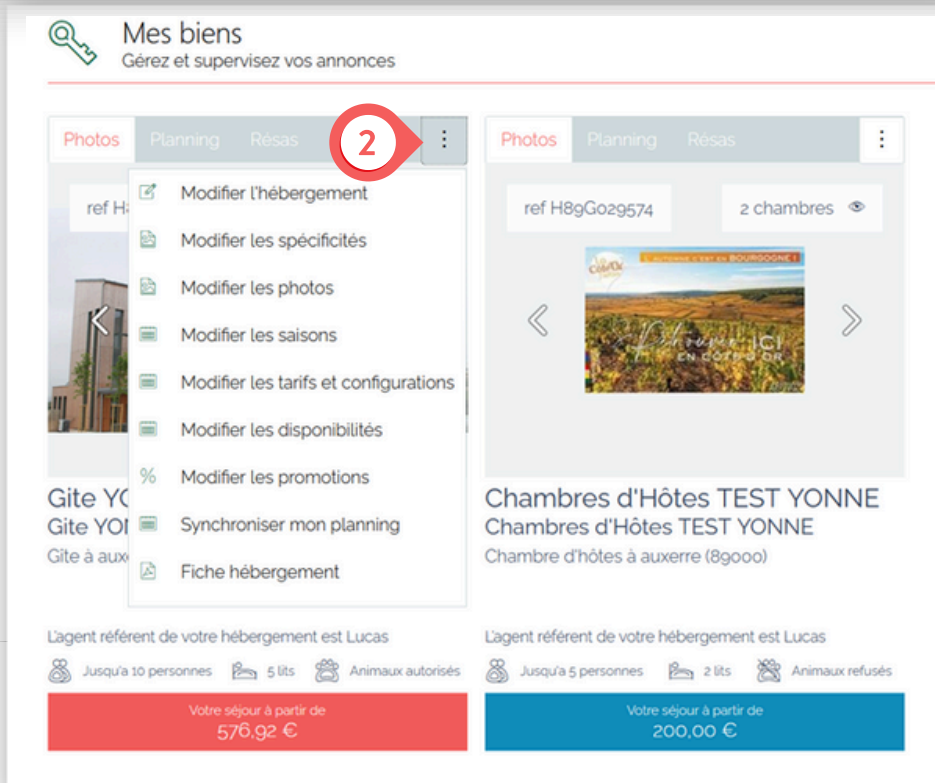
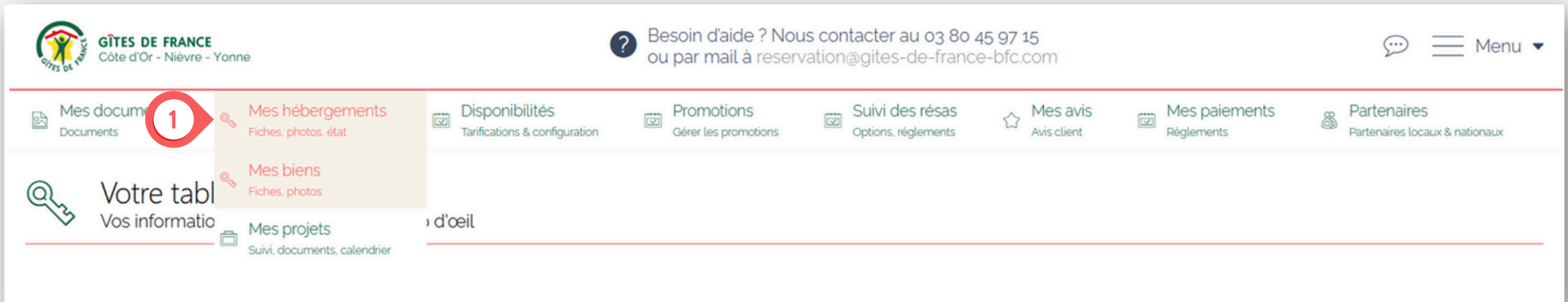
Besoin d'assistance ?


Contactez Lucas au 03 80 45 97 15

Prendre rendez-vous



*www.mon-espace.gites-de-france-bfc.com/fr/auth/login

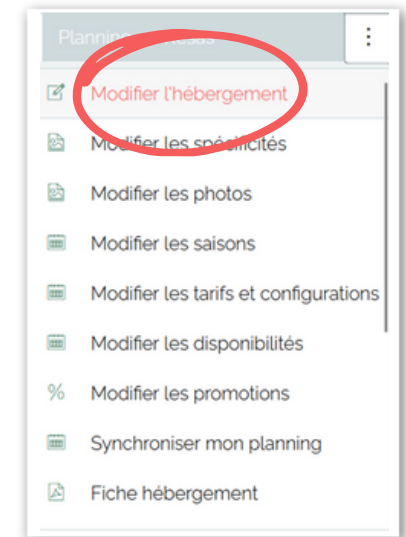


- 1 Se rendre sur l'onglet **"Mes hébergements"** et cliquer sur **"Mes biens"**
- 2 Sur cette page, vous retrouvez l'ensemble de vos hébergements. En cliquant sur  vous accédez aux différents **éléments que vous pouvez modifier**

1. Menu "Modifier l'hébergement" (1/7)

Cher(e) propriétaire, Nous vous remercions de prendre le temps de modifier votre annonce. L'ensemble des informations relatives à votre hébergement (descriptif, photos, tarifs...) sont de votre entière responsabilité et la mise en ligne immédiate. Merci d'avoir utilisé votre espace.

| Description de l'hébergement | Localisation de l'hébergement |
|--|---|
| <p>Titre de l'annonce *</p> <input type="text" value="Gîte YONNE TEST"/> | <p>Adresse postale *</p> <input type="text" value="14 bis Rue Guynemer"/> |
| <p>Nom du bien</p> <input type="text" value="Gîte YONNE TEST"/> | <p>Complément d'adresse</p> <input type="text" value="Complément d'adresse"/> |
| <p>Description du bien</p> <input type="text" value="Présentez en quelques lignes votre bien"/> | <p>Orientation</p> <input type="button" value="Choisis ▾"/> |
| <p>Informations sur le bien</p> <p>DESCRITPIF DESCRITPIF</p> | <p>Code postal *</p> <input type="text" value="89000"/> |
| | <p>Ville *</p> <input type="text" value="Auxerre"/> |
| | <p>Pays</p> <input type="text" value="France"/> |
| | <p>Latitude</p> <input type="text" value="47.808609"/> |
| | <p>Longitude</p> <input type="text" value="3.572903"/> |
| | <p>Altitude</p> <input type="text" value="Altitude"/> |
| | <p>Plan accès</p> <input type="text" value="Plan accès"/> |



Vous pouvez ici :

- Modifier le **descriptif**
- **Plan d'accès** : indiquer l'itinéraire pour arriver à l'hébergement ou les conditions d'accès
- Spécifier s'il y a des aménagements pour les **personnes en situation de handicap** ou au contraire si l'hébergement n'est pas adapté pour les personnes à mobilité réduite
- Préciser le **montant de la caution** (hébergement et animaux)
- Renseigner les **dimensions des lits**

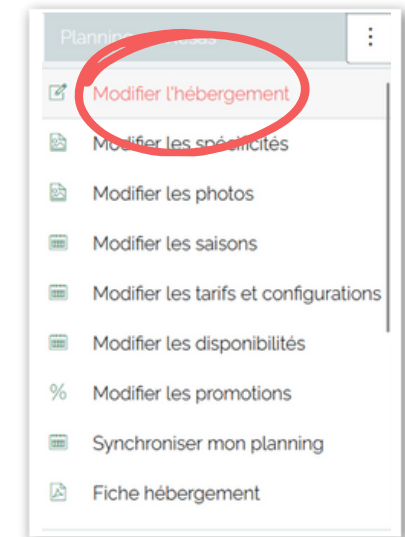


Dimensions de lit

Toutes les dimensions de lit ne sont pas renseignées. Si celle que vous souhaitez ajouter n'est pas disponible, choisir la dimension qui d'y rapproche le plus.

1. Menu "Modifier l'hébergement" (2/7)

| | | |
|---|---|---|
| Site web du bien <input type="text" value="Site web du bien"/> | N° d'enregistrement <input type="text" value="N° d'enregistrement"/> | Dont lits superposés <input type="text" value="Dont lits superposés"/> |
| Lien vers le livret d'accueil GDF <input type="text" value="Lien vers le livret d'accueil GDF"/> | Nombre de salle de bain <input type="text" value="3"/> | Nombre de salle d'eau <input type="text" value="1"/> |
| Lien iframe (services : Youtube, Vimeo, Dailymotion, LocaGuide etc.) <input type="text" value="N° fiscal du local"/> | Nombre de WC <input type="text" value="2"/> | Type de chauffage <input type="text" value="Pompe à Chaleur"/> |
| N° fiscal du local * <input type="text" value="N° fiscal du local"/> <small>Dans le cadre de la réglementation, il est impératif de renseigner cette information.</small> | <input type="radio"/> Animaux refusés | <input checked="" type="radio"/> Animaux acceptés |
| | <input type="radio"/> Contrats pro refusés | <input checked="" type="radio"/> Contrats pro acceptés |



Vous pouvez ici :

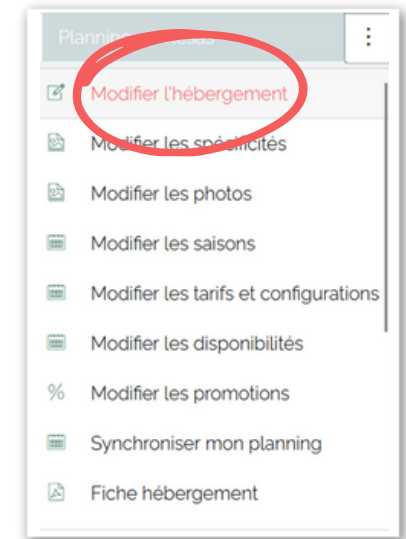
- Indiquer (s'il y a) le **numéro d'enregistrement** obtenu suite à la déclaration en mairie du bien
- Renseigner le **numéro fiscal du local (OBLIGATOIRE)**
- Préciser le nombre de **salles de bain** (avec baignoire) et/ou de **salles d'eau** (avec douche)
- Indiquer si vous acceptez les **animaux**
- Indiquer si vous acceptez la **clientèle professionnelle**

1. Menu "Modifier l'hébergement" (3/7)

Agencement de l'hébergement

| Description | Localisation | Lits | | | Infos |
|---------------------------|----------------------|----------------------|----------------------|----------------------|----------------------|
| Nom de la pièce * | Surface (en m²) | Lits 80x190 | Lits 90x190 | Lits 120x190 | Vue (optionnelle) |
| <input type="text"/> | <input type="text"/> | <input type="text"/> | <input type="text"/> | <input type="text"/> | <input type="text"/> |
| Description (optionnelle) | N° étage | Lits 140x190 | Lits 160x200 | Lits 180x200 | |
| <input type="text"/> | <input type="text"/> | <input type="text"/> | <input type="text"/> | <input type="text"/> | |
| | | Lits 200x200 | Dont lits superposés | | |
| | | <input type="text"/> | <input type="text"/> | | |


1 + Ajouter une nouvelle pièce



1 En cliquant sur "**Ajouter une nouvelle pièce**", vous avez la possibilité de faire un descriptif par pièce de l'hébergement.

1. Menu "Modifier l'hébergement" (4/7)

Choix des options lors de la réservation


| Désignation | Tarification | Restriction | Contraintes d'activation | Actions |
|--------------------|--|---|--------------------------|---|
| | | | | 1 + Ajouter un service supplémentaire |
| Draps lit double | 14,00 € par lit 2 personnes ☑ Paiement en ligne | Pour tout type de séjour ☑ Optionnel | • Toute l'année |   |
| Supplément animaux | 5,00 € par animal par nuit ☑ Paiement en ligne | Si présence d'animaux | • Toute l'année |   |

2 résultats

Sauvegarder les modifications

Planning

- Modifier l'hébergement**
- Modifier les spécificités
- Modifier les photos
- Modifier les saisons
- Modifier les tarifs et configurations
- Modifier les disponibilités
- Modifier les promotions
- Synchroniser mon planning
- Fiche hébergement

 Pensez à **sauvegarder vos modifications !**

1 C'est ici que vous pouvez ajouter des options payantes en cliquant sur « **ajouter un service supplémentaire** ».

1. Menu "Modifier l'hébergement" (5/7)

Ajouter un service supplémentaire

Ajouter un service supplémentaire

Type de service *

1 Choisir un type de service

- Choisir un type de service
- Draps lit double
- Draps lit simple
- Kit linge de lit complet
- Linge de maison
- Linge de toilette
- Kit linge complet
- Ménage de fin de séjour
- Location salle
- Supplément animaux
- Bois de chauffage
- Forfait chauffage
- Personne supplémentaire
- Location de matériel bébé
- Table d'hôte

Description

2 Draps en coton bio, 100% coton
Bois de chauffage pour la cheminée

Stratégie de facturation *

3 Choisir une stratégie de facturation

- Choisir une stratégie de facturation
- Par nuit
- Par séjour
- Par personne par nuit
- Par personne
- Par animal par nuit
- Par animal
- Par lit 1 personne
- Par lit 2 personnes
- À l'unité

Planifier

- Modifier l'hébergement**
- Modifier les spécificités
- Modifier les photos
- Modifier les saisons
- Modifier les tarifs et configurations
- Modifier les disponibilités
- Modifier les promotions
- Synchroniser mon planning
- Fiche hébergement

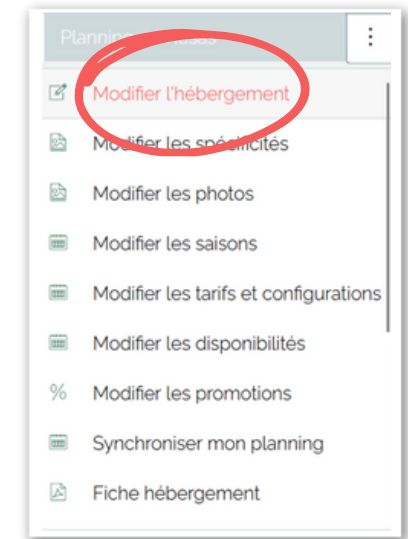
- 1 Commencez par **sélectionner l'option** que vous souhaitez parmi les propositions du listing joint. Ces options sont prises en compte par le site Gîtes de France®.
- 2 Vous avez la possibilité d'**indiquer une description** pour l'option.
- 3 Sélectionnez ensuite la **stratégie de facturation** depuis le listing proposé.

Toute autre option (ex: location de vélos ou spa) n'est **pas prise en charge par le site** Gîtes de France®, il faudra donc **l'indiquer dans le descriptif** de l'annonce.

1. Menu "Modifier l'hébergement" (6/7)

Ajouter un service supplémentaire

The screenshot shows a form for adding a service. It includes a dropdown for 'Stratégie de facturation' (1) with '10.00' in the 'Montant' field. A checkbox asks if the service is only available on certain days (2). Radio buttons allow selecting the target audience: 'Tout type de séjour' (3), 'Séjours professionnels', or 'Séjours particuliers'. Another checkbox asks if the service is mandatory at booking (4). A final section for 'Périodes de disponibilité du service' offers 'Toute l'année' or 'Saisonnier'. Buttons for 'Fermer' and 'Ajouter le service' are at the bottom.



- 1 Vous indiquez ensuite le **montant de l'option**
- 2 Vous pouvez **sélectionner les jours de la semaine** si sur certains jours le service n'est pas proposé (par exemple la table d'hôtes n'est parfois que proposée pour les week-ends)

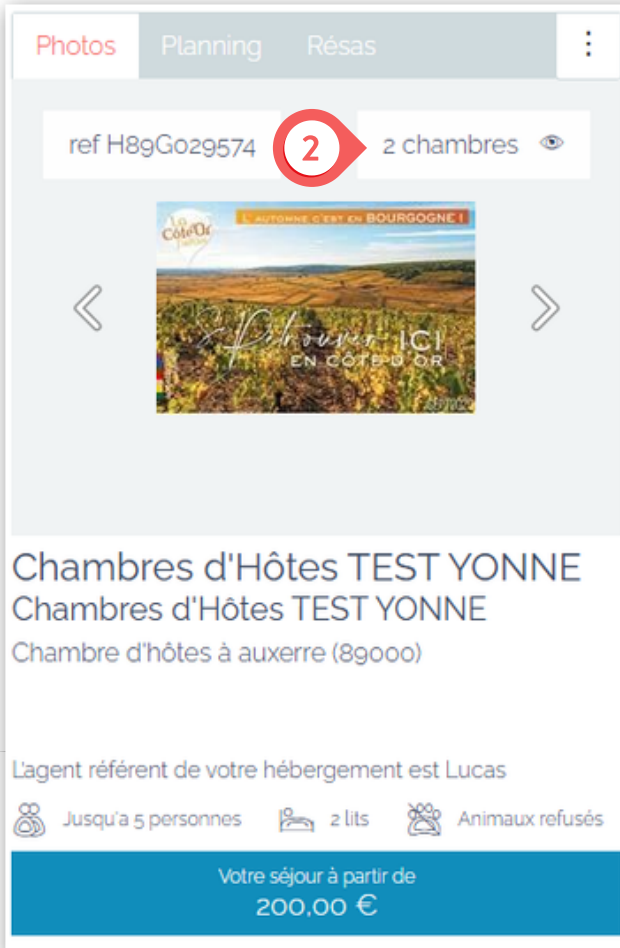
Vous indiquez ensuite si les services sont proposés pour tout type de séjour ou uniquement particuliers/professionnels

Concernant l'option "obligatoire lors de la réservation", cela concerne **UNIQUEMENT le séjour payant pour les animaux**

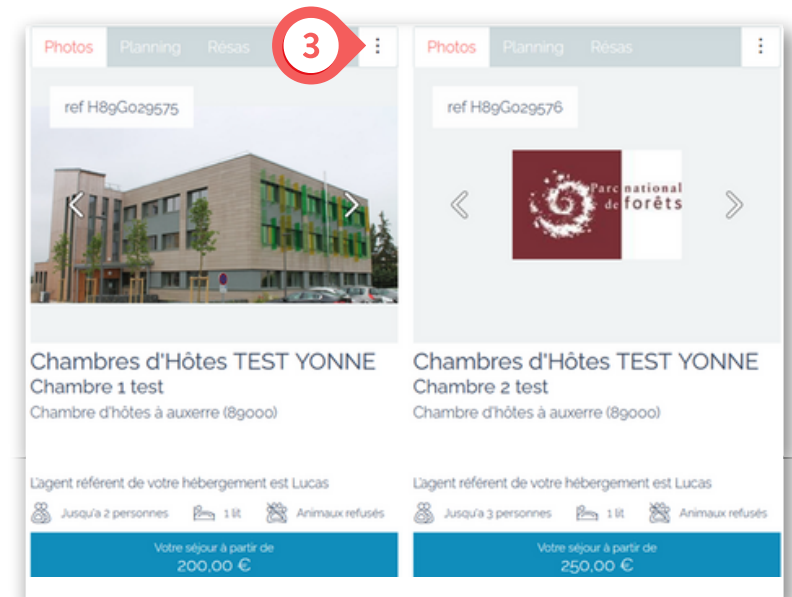
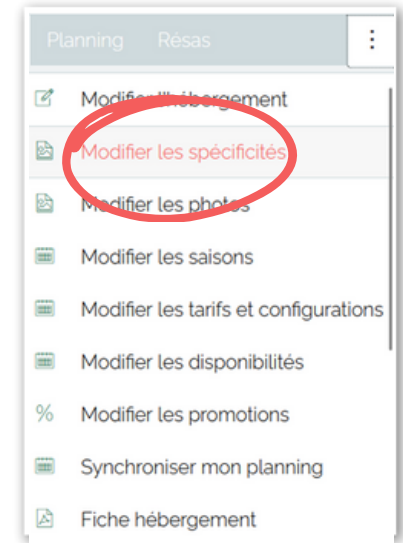
- 3 Vous pouvez demander à ce que le règlement de l'option se fasse à l'arrivée et non à la réservation
 Pour rappel, il n'y a **pas de commission sur les options**.
- 4 Enfin vous indiquez si l'option est valable sur toute l'année ou vous définissez la période d'application (en général concerne le chauffage)

1. Menu "Modifier l'hébergement" (7/7)

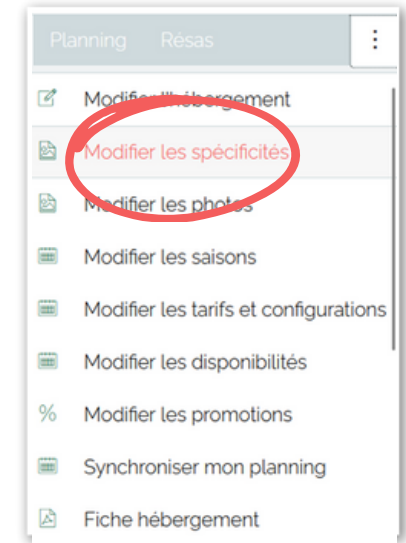
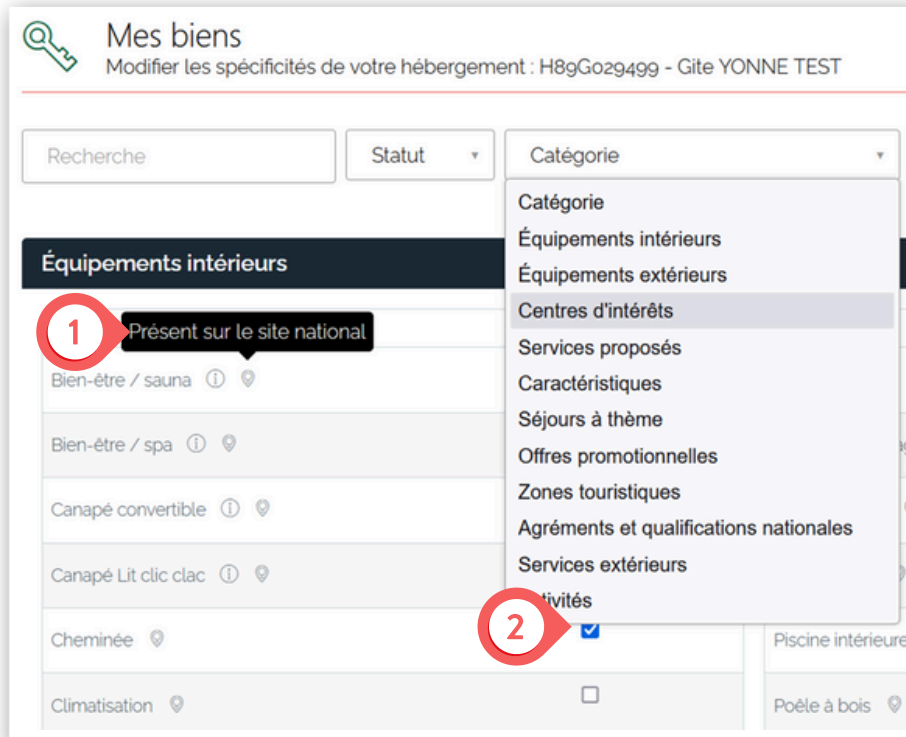
Chambres d'hôtes



- 1 Pour les chambres d'hôtes : Les 3 points concernent les **modifications sur la structure globale « maison d'hôtes »**.
- 2 Vous pouvez apporter les **modifications propres à chaque chambre** en cliquant sur « 2 chambres ».
- 3 S'affichent alors les différentes chambres sur lesquelles vous pouvez agir en cliquant également sur les 3 points .



2. Menu "Modifier les spécificités"



- 1 Vous avez accès à tous les **critères de l'hébergement**
Il est précisé s'ils sont, ou non, présents sur le site national.
- 2 Pour chacune des catégories vous pouvez **cocher ou décocher** les équipements, suivant s'ils sont ou non présents dans l'hébergement.

i À noter que les rubriques « séjours à thème » et « agréments et qualifications nationales » sont grisées car vous n'avez pas la main pour modifier ces éléments.

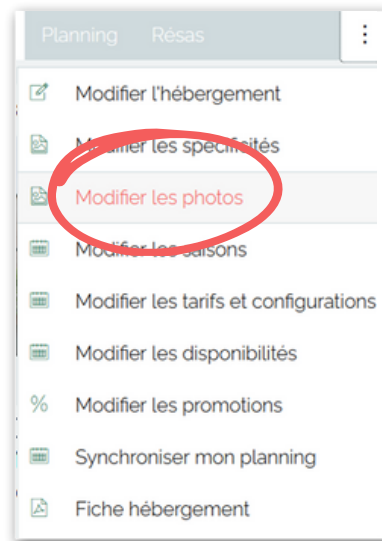
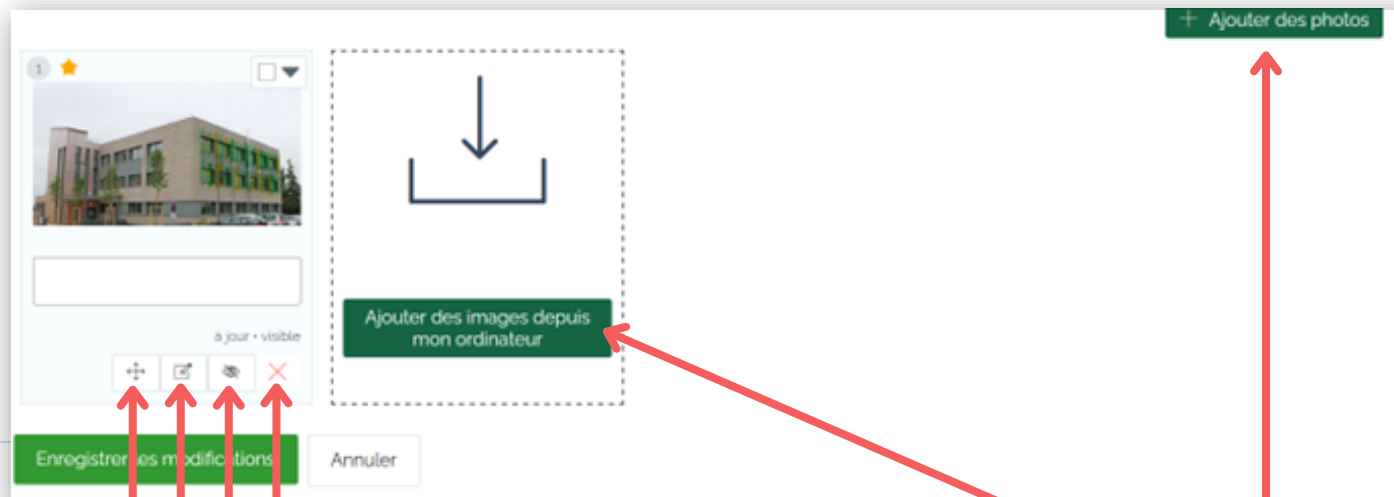
« **Services extérieurs** » et « **activités** » : vous pouvez indiquer la distance du gîte par rapport aux différents lieux.

! **Attention si vous avez un doute, nous contacter** afin de connaître les conditions d'application.

Exemple : la climatisation ne peut être cochée uniquement si elle est installée dans la pièce à vivre ET à minima 1 chambre.

! Pensez à **enregistrer vos modifications !**

3. Menu "Modifier les photos" (1/2)



Ajouter des photos

Supprimer la photo

Conserv. la photo mais **ne pas la rendre visible sur le site**

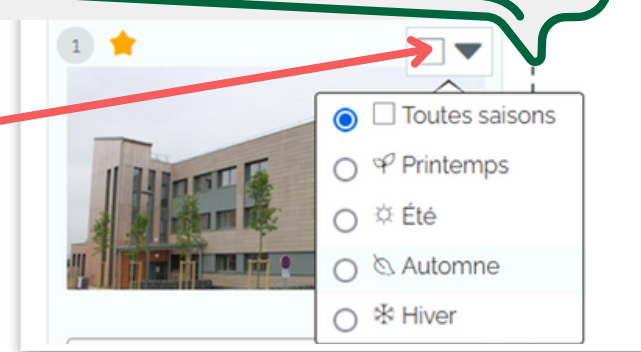
Modification

Vous pouvez ajouter une légende à la photo (attention : non visible sur le site Gîtes de France®). Vous pouvez sélectionner **une saison pour la visibilité de la photo**. Par exemple : Pour un paysage enneigé, sélectionner "hiver". Vous avez également accès aux saisons depuis la vignette de la photo.

Cliquez-glissez pour **déplacer une photo** et ainsi changer l'ordre.

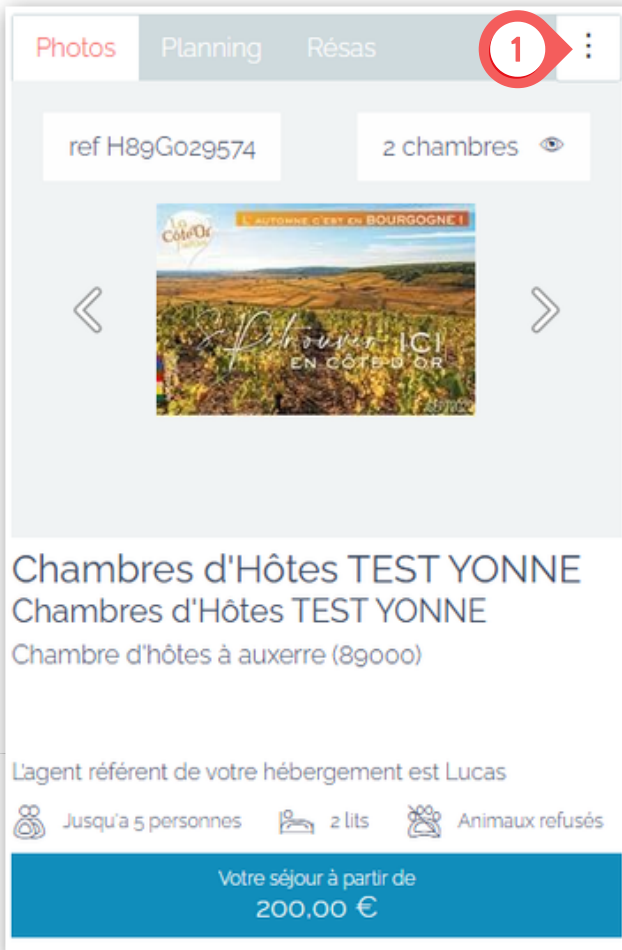
Uniquement **visible sur le site départemental**

- **Hiver** : 20/12 > 19/03
- **Printemps** : 20/03 > 19/06
- **Été** : 20/06 > 19/09
- **Automne** : 20/09 > 19/12



3. Menu "Modifier les photos" (2/2)

Chambres d'hôtes



- 1. Modifiez les **photos de la maison d'hôtes** sur la structure globale
- 2. Modifiez les **photos de chaque chambre** dans les fiches relatives à chacune d'elle.

